

# Naścienne podgrzewacze pojemnościowe 50 do 100 l S 50, S 80, S 100



## Zastosowanie

Do grupowych punktów poboru:








- > Mieszkania
- > Budynki publiczne



# Naścienne podgrzewacze pojemnościowe 50 do 100 l S 50, S 80, S 100



Pytania dotyczące produktu: +48 61 8499408

	Klasa efektywności energetycznej  (Skala: A+ do F)		
	 S 50	  S 80	  S 100
Nr artykułu:	4100-43850	4100-43880	4100-43900
Pojemność [litry]:	50	80	100
Budowa; dopuszczalne ciśnienie znamionowe [MPa (bar)]:	ciśnieniowa; 0,6 (6)		
Przyłącza wody (śrubowe):	G ½"		
Wybór temperatur [°C]:	≤ 70		
ca. ilość wody zmieszanej 40°C <sup>1)</sup> [Liter]:	80	128	160
Moc znamionowa [kW]:	2,0		
Napięcie [V]:	1~ / N / PE 230 V AC		
Prąd znamionowy [A]:	9		
Czas dogrzania Δt = 45 K <sup>2)</sup> [min]:	90	140	180
Zużycie prądu na utrzymanie gotowości przy 65 °C [kWh / 24h]:	0,80	0,98	1,18
Zbiornik wewnętrzny:	Stal, specjalnie emaliowana		
Wskaźnik temperatury/ wskaźniki funkcyjne:	✓ / ✓		
Stopień ochrony:	IP 25D		
Wymiary (wys. × szer. × gł.) [cm]:	58,3 × 49,3 × 49,9	81,1 × 49,3 × 49,9	96,3 × 49,3 × 49,9
Przewód przyłączeniowy:	 wtyk sieciowy		
Waga (stan napełniony) [kg]:	70	105	129

1) Przy temperaturze wody dolotowej 15 °C oraz temperaturze w zbiorniku 65 °C 2) Wzrost temperatury z np. 15 °C do 60 °C.

## Opis

- > Ciśnieniowy podgrzewacz pojemnościowy naścienny o pojemności 50, 80, lub 100 litrów do zaopatrzenia kilku punktów poboru wody
- > Specjalnie emaliowany zbiornik wewnętrzny
- > Bezstopniowa regulacja temperatury do 70 °C ze wskaźnikiem temperatury
- > Ochrona przed korozją dzięki specjalnej emalii i ochronnej anodzie magnezowej
- > Izolacja termiczna z twardej pianki poliuretanowej
- > Termostat z zabezpieczeniem przed przegrzaniem
- > Termometr
- > Ochrona przeciwbryzgowa IP 25D
- > Przewód przyłączeniowy z wtyczką bezpieczny wtyk (93 cm)

# Naścienne podgrzewacze pojemnościowe 50 do 100 l S 50, S 80, S 100



Pytania dotyczące instalacji: +48 61 8499408

Przykładowa instalacja z zasobnikiem naściennym S 50.

Wymiary w mm

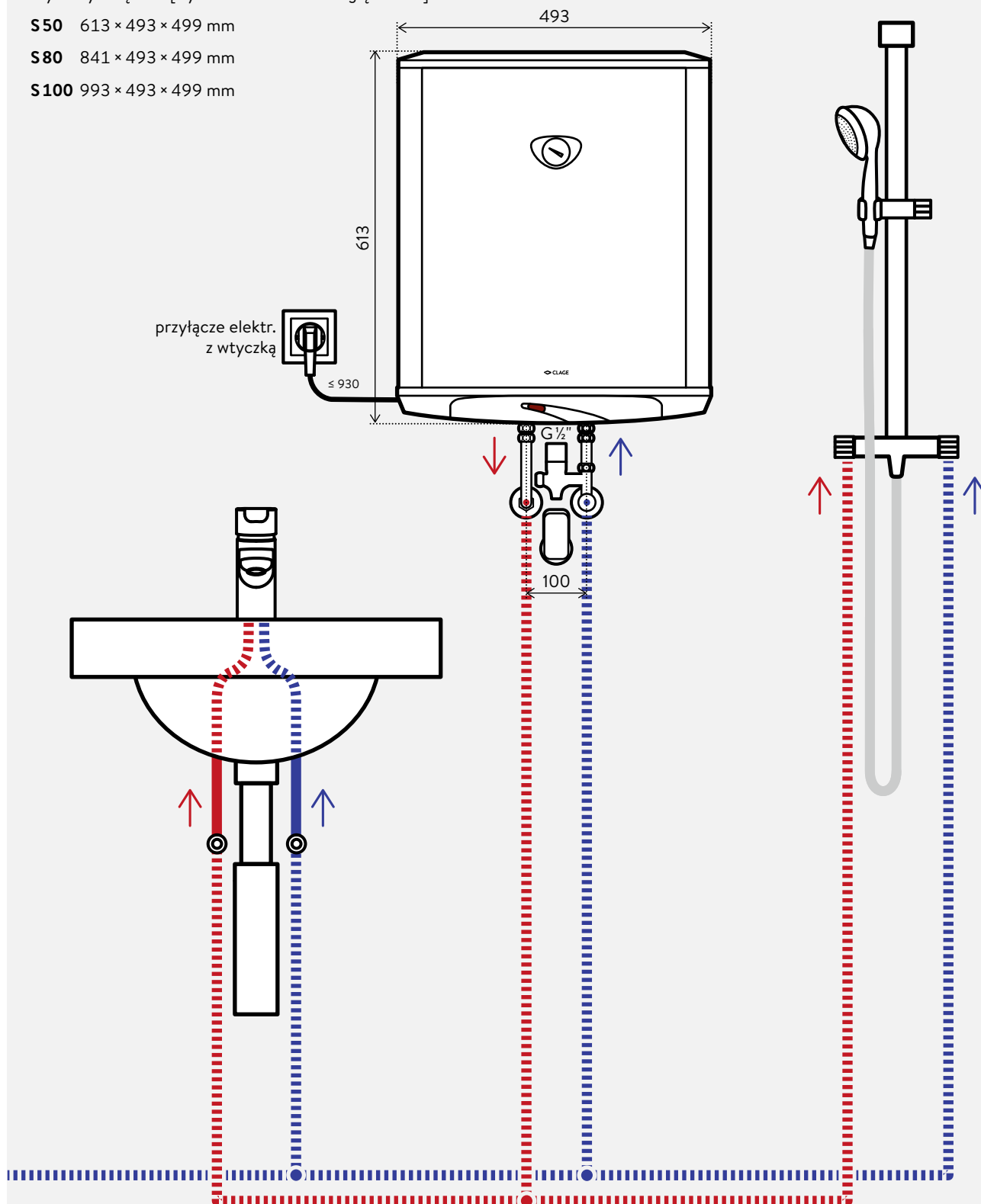
Podczas instalacji należy przestrzegać instrukcji montażu i użytkowania.

Wymiary urządzeń [wysokość × szerokość × głębokość]:

**S 50** 613 × 493 × 499 mm

**S 80** 841 × 493 × 499 mm

**S 100** 993 × 493 × 499 mm



Naścienne podgrzewacze pojemnościowe 50 do 100 l  
**S 50, S 80, S 100**  
Akcesoria



**SG** (opcjonalnie)

Nadblatowa grupa bezpieczeństwa (6 bar) do instalacji ciśnieniowej

**SG:** Nr art. 4100-0011



**SGM** (opcjonalnie)

Nadblatowa grupa bezpieczeństwa (6 bar) do instalacji ciśnieniowej z zaworem redukcyjnym do 10 bar

**SGM:** Nr art. 4100-0012